



# **Relazione Trimestrale**

**31 Marzo 2004**



## **GRUPPO DATALOGIC**

### **Relazione Trimestrale al 31 Marzo 2004**

*COMPOSIZIONE DEGLI ORGANI SOCIALI* ..... pag. 1

#### *NOTE DI COMMENTO RELATIVE AI DATI TRIMESTRALI CONSOLIDATI*

*Informazioni sulla gestione* ..... pag. 2

*Criteri di valutazione* ..... pag. 12

*Informazioni sullo Stato Patrimoniale* ..... pag. 15

*Informazioni sul Conto Economico* ..... pag. 37

#### *PROSPETTI CONTABILI CONSOLIDATI*

*Stato Patrimoniale attivo* ..... pag. 44

*Stato Patrimoniale Passivo* ..... pag. 46

*Conto economico* ..... pag. 48

*Rendiconto finanziario* ..... pag. 50

## COMPOSIZIONE DEGLI ORGANI SOCIALI

---

### **Consiglio di Amministrazione** (1)

**Romano Volta**

*Presidente* (2)

**Roberto Tunioli**

Vice-presidente ed Amministratore Delegato (3)

**Pier Paolo Caruso**

Consigliere

**Alberto Forchielli**

Consigliere

**Giancarlo Micheletti**

Consigliere

**Umberto Paolucci**

Consigliere

**Elserino Piol**

Consigliere

**Gabriele Volta**

Consigliere

**Valentina Volta**

Consigliere

**John O'Brien**

Consigliere

**Angelo Manaresi**

Consigliere

---

### **Collegio sindacale** (4)

**Stefano Romani**

Presidente

**Gianluca Cristofori**

Sindaco effettivo

**Roberto Feverati**

Sindaco effettivo

**Patrizia Passerini**

Sindaco supplente

**Giorgio Delli**

Sindaco supplente

---

### **Società di revisione**

PricewaterhouseCoopers SpA

(1) Il Consiglio di Amministrazione è in carica fino all'assemblea che approverà il Bilancio d'esercizio al 31 Dicembre 2006.

(2) Rappresentanza legale di fronte a terzi.

(3) Rappresentanza legale di fronte a terzi.

(4) Il Collegio sindacale è in carica fino all'assemblea che approverà il Bilancio d'esercizio al 31 Dicembre 2006.

## **GRUPPO DATALOGIC – NOTE DI COMMENTO ALLA RELAZIONE TRIMESTRALE AL 31 MARZO 2004**

### **A) INFORMAZIONI SULLA GESTIONE**

Signori Azionisti,

la relazione trimestrale al 31 marzo 2004 che sottoponiamo al Vostro esame, è stata redatta nel rispetto delle disposizioni previste dalle Istruzioni al Regolamento del Nuovo Mercato.

Nei primi 3 mesi dell'anno il Gruppo Datalogic ha registrato ricavi per Euro 32.813 mila (di cui Euro 32.307 mila costituiti da ricavi delle vendite e delle prestazioni e Euro 506 mila da altri ricavi e proventi), in crescita di circa il 5,3% rispetto allo stesso periodo dell'anno precedente (Euro 31.158 mila i ricavi nei primi 3 mesi del 2003).

Il seguente prospetto riassume i principali risultati economico-finanziari del Gruppo Datalogic al 31 Marzo 2004, ed il confronto rispetto allo stesso periodo dell'anno precedente:

<b>Gruppo Datalogic</b>	<b>31/03/2004</b>	<b>31/03/2003</b>	<b>Variazione</b>
	<b>Euro/1.000</b>	<b>Euro/1.000</b>	<b>Euro/1.000</b>
Ricavi totali	32.813	31.158	1.655
Margine operativo lordo	5.294	4.910	384
<i>% su ricavi totali</i>	<i>16,1%</i>	<i>15,8%</i>	
Utile di periodo	3.960	3.026	934
<i>% su ricavi totali</i>	<i>12,1%</i>	<i>9,7%</i>	
Posizione Finanziaria Netta (PFN)	43.002	37.206	5.796
PFN al 31/12 dell'esercizio precedente	39.554	33.423	6.131
Variazione nella posizione finanziaria netta	3.448	3.783	-335

Evidenziamo che l'utile di periodo viene esposto al lordo delle imposte e delle rettifiche ed accantonamenti derivanti esclusivamente dall'applicazione di norme tributarie.

Il margine operativo lordo (MOL), calcolato al lordo degli ammortamenti, degli accantonamenti per TFR e per rischi, è pari a Euro 5.294 mila, corrispondenti al 16% del totale ricavi. L'incremento rispetto al periodo precedente è pari ad Euro 384 mila (+8% rispetto a Euro 4.910 mila al 31 Marzo 2003).

Nella tabella successiva sono riportate le principali componenti del MOL, ed il confronto rispetto allo stesso periodo dell'anno precedente:

	31/03/04		31/03/03		var	var %
RICAVI DELLE VENDITE E DELLE PRESTAZIONI	32.307		30.906		1.401	4,5%
ALTRI RICAVI E PROVENTI	506		252		254	100,8%
<b>TOTALE RICAVI</b>	<b>32.813</b>	<b>100,0%</b>	<b>31.158</b>	<b>100,0%</b>	<b>1.655</b>	<b>5,3%</b>
COSTO DEL VENDUTO E COSTI OPERATIVI	27.519	83,9%	26.248	84,2%	1.271	4,8%
<b>M.O.L</b>	<b>5.294</b>	<b>16,1%</b>	<b>4.910</b>	<b>15,8%</b>	<b>384</b>	<b>7,8%</b>
ACCANTONAMENTI PER TFR E TRATTAMENTO DI QUIESCENZA	328	1,0%	263	0,8%	65	24,7%
AMMORTAMENTI DELLE IMMOB. MATERIALI	920	2,8%	890	2,9%	30	3,4%
AMMORTAMENTI DELLE IMMOB. IMMATERIALI	751	2,3%	784	2,5%	-33	-4,2%
SVALUTAZIONI (RIVALUTAZIONI) DI MAGAZZINO	169	0,5%	80	0,3%	89	111,3%
ALTRI ACCANTONAMENTI	49	0,1%	76	0,2%	-27	-35,5%
<b>DIFFERENZA TRA VALORE E COSTO DELLA PRODUZIONE</b>	<b>3.077</b>	<b>9,4%</b>	<b>2.817</b>	<b>9,0%</b>	<b>260</b>	<b>9,2%</b>
RISULTATO DELLA GESTIONE FINANZIARIA E STRAORDINARIA	883	2,7%	249	0,8%	634	254,6%
<b>RISULTATO PRIMA DELLE IMPOSTE</b>	<b>3.960</b>	<b>12,1%</b>	<b>3.066</b>	<b>9,8%</b>	<b>894</b>	<b>29,2%</b>
RISULTATO DI PERTINENZA DI TERZI	0	0,0%	-40	-0,1%	40	-100,0%
<b>UTILE DI PERIODO</b>	<b>3.960</b>	<b>12,1%</b>	<b>3.026</b>	<b>9,7%</b>	<b>934</b>	<b>30,9%</b>

Il risultato operativo è pari a Euro 3.077 mila (9,4% dei ricavi), cui corrisponde un incremento del 9,2% rispetto a quanto conseguito nello stesso periodo dell'anno precedente.

Al 31 Marzo 2004, l'utile di periodo è pari a Euro 3.960 mila, in aumento del 31% rispetto al periodo precedente.

Nella tabella successiva è riassunto l'effetto della rivalutazione dell'Euro rispetto al Dollaro statunitense (principale valuta di fatturazione diversa dall'Euro per Datalogic).

<b>EFFETTI SUL CONTO ECONOMICO AL 31/03/04 DELLA RIVALUTAZIONE DELL'EURO VS/DOLLARO</b>	<b>RICAVI TOTALI</b>	<b>COSTI DEL VENDUTO E COSTI OPERATIVI TOTALI</b>	<b>RISULTATO OPERATIVO</b>	<b>RISULTATO DELLA GESTIONE FINANZIARIA E STRAORDINARIA</b>	<b>UTILE DI PERIODO</b>
	euro/000	euro/000	euro/000	euro/000	euro/000
Effetto della conversione in euro dei Bilanci delle società americane del Gruppo (Effetto traduzione)	-925	643	<b>-282</b>	1	<b>-281</b>
Effetto della conversione in euro di fatturato/costi in dollari delle società italiane	-180	320	<b>140</b>	0	<b>140</b>
Differenza cambio (commerciale e relativa ad operazioni di copertura)	0	0	<b>0</b>	60	<b>60</b>
<b>EFFETTO TOTALE</b>	<b>-1.105</b>	<b>963</b>	<b>-142</b>	<b>61</b>	<b>-81</b>

(1) Si evidenzia che non è stato considerato l'effetto su tali voci del delta rimanenze.

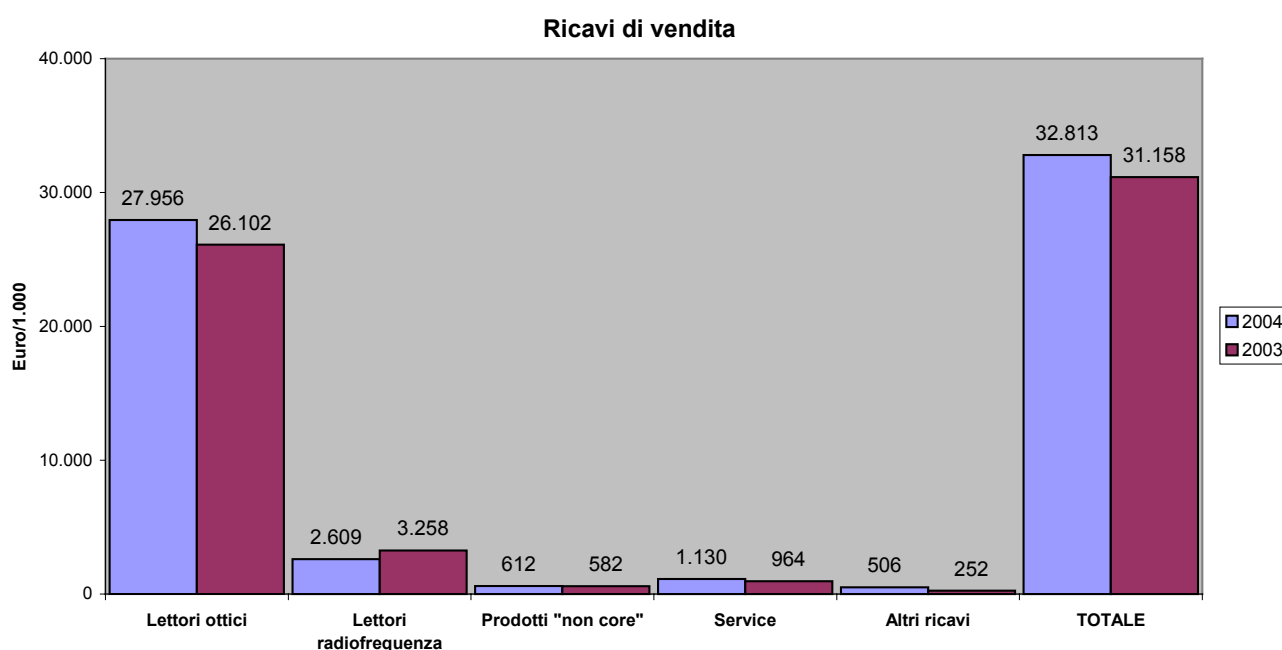
A cambi Euro/USD costanti rispetto al 2003, i ricavi al 31 Marzo 2004 sarebbero stati superiori di Euro 1.105 mila (+3,4% rispetto ai ricavi consuntivi) e l'Utile di periodo, al lordo delle imposte, superiore di Euro 81 mila (+2% rispetto al risultato prima delle imposte consuntivo), quindi sostanzialmente invariato rispetto ai dati consuntivi.

Dopo un 2003 entusiasmante (+34% l'utile netto rispetto all'anno precedente), il Gruppo, anche nel primo trimestre 2004, migliora la propria performance sia in termini di crescita che di redditività, pur continuando ad investire in modo significativo (+ 26 dipendenti, costi di R&D pari a 2.424 mila Euro – il 7,4% dei ricavi).

Negli ultimi due anni, i ricavi sono aumentati del 13% (Euro 29.138 mila i ricavi nel primo trimestre del 2002) e l'utile operativo di oltre il 44% (Euro 2.133 mila l'utile operativo al 31 Marzo 2002); la capacità di Datalogic di coniugare crescita e redditività, crediamo rappresenti una misura efficace della qualità delle strategie seguite dalla Società.

## ANDAMENTO DEI RICAVI E FATTORI CHIAVE CHE HANNO INFLUITO SULLA GESTIONE DEL PERIODO

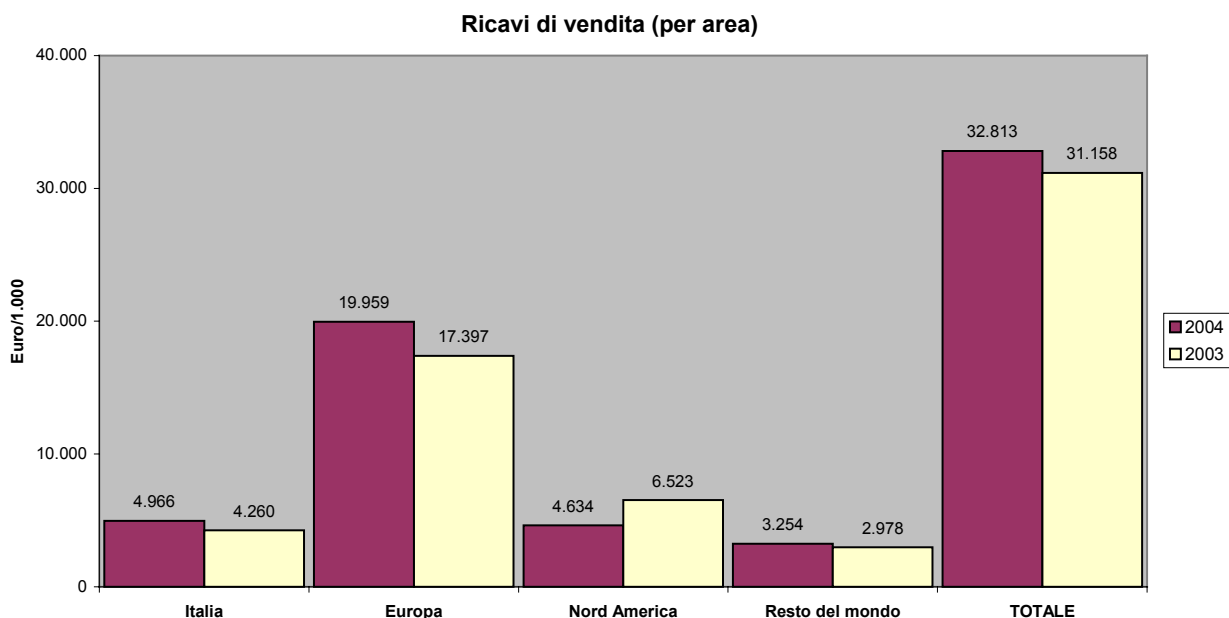
Nella tabella allegata, vengono evidenziati i ricavi di vendita, registrati nel primo trimestre 2004, ed il confronto con il primo trimestre dell'esercizio precedente.



L'incremento di fatturato per i lettori ottici è in larga parte attribuibile ai lettori manuali (Datalogic è, a partire dal 2002, il primo operatore nei mercati europei), che continuano a crescere in maniera molto soddisfacente. In calo (-20%) i lettori a radiofrequenza, in parte per l'effetto cambio (il Dollaro statunitense, che rappresenta la valuta di fatturazione dei lettori a radiofrequenza ha perso il 16,4% rispetto all'Euro) e in parte per effetto dell'attività di ristrutturazione (organizzativa e nella gamma di prodotti) che sta interessando la società EMS (cui è affidata la gestione di questa linea di prodotti).

Infine, si registra un significativo aumento del fatturato di "service" (+17% rispetto all'esercizio precedente), conferma di un trend già in corso da tempo, e conseguenza delle azioni (offerta di nuovi prodotti, investimenti in risorse umane), che la Società ha posto in essere per incrementare questa componente, ad alta redditività, dei ricavi del Gruppo.

Nel primo trimestre 2004, il contributo alle vendite delle diverse aree geografiche è il seguente:



In Europa, tutte le principali aree geografiche, sono cresciute rispetto al primo trimestre del 2003.

In particolare, hanno registrato risultati superiori alla media l'Italia (+16%), la Germania (+19%), il Regno Unito (+16%).

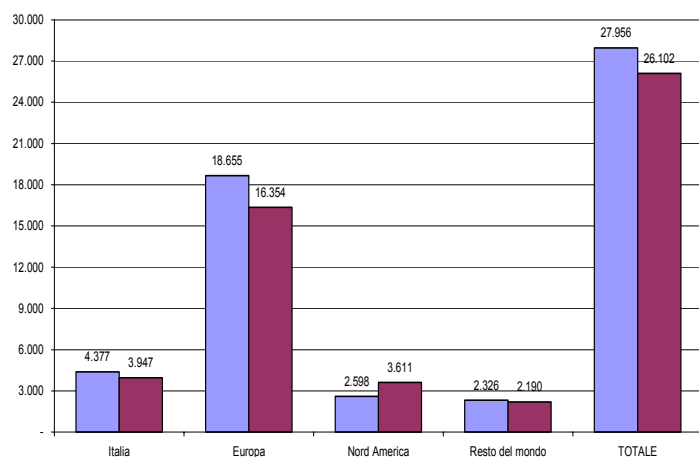
Il Nord America ha rappresentato, nel primo trimestre, l'area più critica: il decremento (-29%) rispetto allo stesso periodo dell'anno precedente è la conseguenza di molteplici fattori: in primo luogo l'effetto cambio che non solo tende a deprimere la conversione in Euro dei ricavi espressi in valuta statunitense ma, soprattutto, riduce la competitività dei nostri prodotti nei mercati nord americani.

Altri fattori che hanno influenzato queste "performance" sono l'andamento non brillante delle vendite dei lettori a radiofrequenza e l'assenza, nel primo trimestre dell'anno, di progetti importanti nell'area dei lettori a postazione fissa, che rappresentano la principale gamma di prodotti commercializzati da Datalogic nel mercato statunitense.

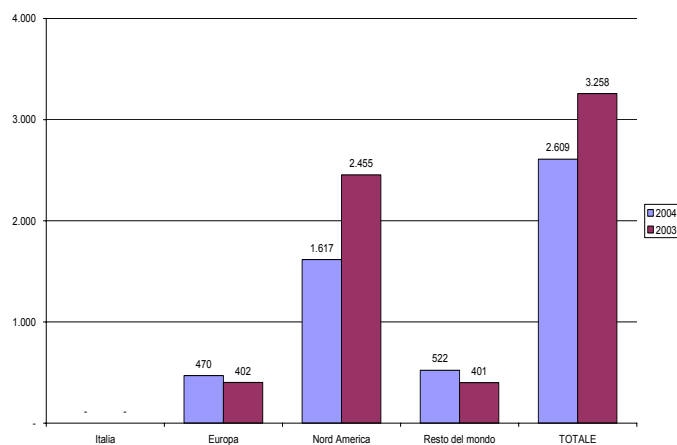
Nelle tabelle successive, vengono evidenziate le vendite per aree geografiche delle principali linee di prodotti:



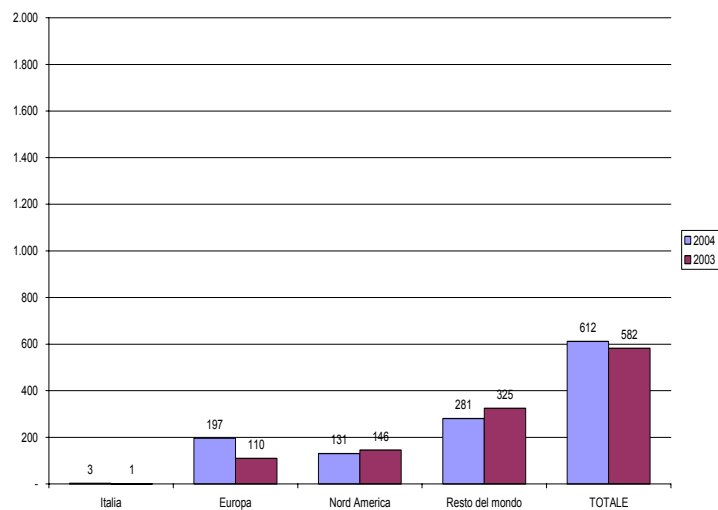
Vendite Lettori ottici per Area geografica



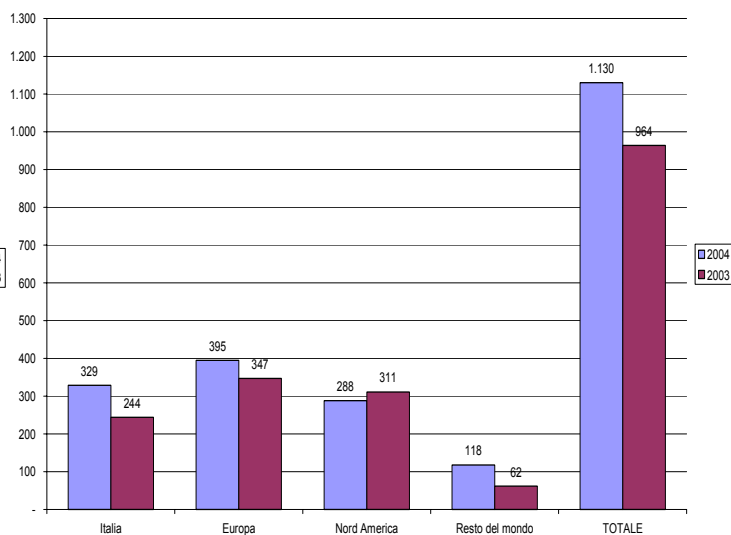
Vendite Lettori a radiofrequenza per Area geografica



Vendite Prodotti "non core" per Area geografica



Ricavi per service per Area geografica



Al 31 Marzo 2004, la posizione finanziaria netta risulta positiva per Euro 43.002 mila ed è così costituita:

<b>Gruppo Datalogic</b>	<b>31/03/04</b>	<b>31/12/03</b>	<b>31/03/03</b>
immobilizzazioni fin.	2.856	2.856	2.466
deb vs banche a m/l termine	-2.103	-2.177	-2.771
debiti vs altri finanziatori a m/l termine	-3.378	-3.147	-3.970
azioni proprie	1.927	0	5.919
<b>posizione finanziaria netta a m/l termine</b>	<b>-698</b>	<b>-2.468</b>	<b>1.644</b>
deb vs banche e altri finanziatori a breve	-2.765	-2.054	-1.815
crediti finanziari (altri titoli)	6.537	1.422	4.000
azioni proprie	0	5.381	0
carte commerciali	1.997	1.497	3.991
disponibilità liquide	37.931	35.776	29.386
<b>posizione finanziaria netta a breve</b>	<b>43.700</b>	<b>42.022</b>	<b>35.562</b>
<b>posizione finanziaria netta</b>	<b>43.002</b>	<b>39.554</b>	<b>37.206</b>

La posizione finanziaria netta al 31 Marzo è significativamente migliorata sia rispetto al 31 Dicembre 2003 (+ Euro 3.448 mila) sia rispetto allo stesso periodo dell'esercizio precedente (+ Euro 5.796 mila).

Gli investimenti, in immobilizzazioni materiali ed immateriali, al netto dei disinvestimenti, sono pari, a marzo 2004, ad Euro 475 mila.

Il capitale circolante netto è pari ad Euro 38.514 mila ed è aumentato di Euro 774 mila rispetto al 31 Dicembre 2003.

Da segnalare che, nel corso del mese di marzo, la Capogruppo ha incassato, in ritardo di circa 8 mesi rispetto ai tempi standard, Euro 3.180 mila relativi a credito IVA.

## GESTIONE FINANZIARIA

La gestione finanziaria è positiva per Euro 1.241 mila; in dettaglio, tale risultato è attribuibile ad un saldo positivo per Euro 1.175 mila derivante da plusvalenze sulla vendita di azioni proprie, ad un saldo positivo per Euro 72 mila registrato nella gestione finanziaria in senso stretto ed a perdite su cambi pari a Euro 6 mila.

## ANDAMENTO DELLE SOCIETA' DEL GRUPPO

L'andamento economico delle società del gruppo al 31 marzo 2004, al lordo dei rapporti intragruppo, è sinteticamente riassumibile come segue (il risultato di periodo, esposto al lordo delle imposte, è quello ottenuto apportando i necessari adeguamenti ai principi contabili di Gruppo):

RICAVI DELLE VENDITE E DELLE PRESTAZIONI (Euro/000):

DENOMINAZIONE	QUOTA POSSEDUTA al 31/03/04	31/03/04	31/03/03	VARIAZIONE PERCENTUALE
Datalogic Spa (Capogruppo)		24.594	22.362	10,0%
Datasud SRL	100%	10.012	8.251	21,3%
Datalogic Holding AB	100%	0	1.924	-100,0%
EMS, Inc	100%	2.665	3.348	-20,4%
Datalogic France SA	100%	2.212	2.036	8,6%
Datalogic Optik elektronIK GMBH	100%	9.361	7.865	19,0%
Datalogic Optic Electronics B.V. (1)	100%	0	0	0,0%
Datalogic Handelsgesellschaft mbH (1)	100%	0	0	0,0%
Datalogic PTY LTD	100%	1.196	1.041	14,9%
Datalogic UK LTD	100%	2.273	1.964	15,7%
Datalogic INC	100%	3.088	4.075	-24,2%
DL Iberia (1)	100%	59	25	136,0%
Datalogic AB	100%	2793	799	249,6%
Minec System Holding AB (2)	100%	0	0	0,0%

(1) Tali società operano sulla base di un contratto di agenzia in virtù del quale percepiscono commissioni che vengono contabilizzate alle voce "altri ricavi".

(2) La voce "ricavi delle vendite e delle prestazioni" è pari a zero in quanto tale società non è operativa.

RISULTATO DI PERIODO (Euro/000):

DENOMINAZIONE	QUOTA POSSEDUTA al 31/03/04	31/03/2004	31/03/2003
Datalogic Spa (Capogruppo)		2.125	1.787
Datasud srl	100%	1.358	906
Datalogic Holding AB	100%	-58	-130
EMS, Inc	100%	13	498
Datalogic France SA	100%	-32	-42
Datalogic Optik elektronIK GMBH	100%	320	345
Datalogic Optic Electronics B.V.	100%	52	57
Datalogic Handelsgesellschaft mbH	100%	140	112
Datalogic PTY LTD	100%	-6	3
Datalogic UK LTD	100%	53	122
Datalogic INC	100%	-101	151
DL Iberia	100%	110	164
Datalogic AB	100%	-30	126
Minec System Holding AB	100%	-6	-12

#### **OPERAZIONI CON SOCIETA' CONTROLLATE NON CONSOLIDATE INTEGRALMENTE, CON SOCIETA' COLLEGATE E CON PARTI CORRELATE**

##### *Rapporti con società facenti capo al Gruppo Datalogic*

Izumi Datalogic Co. Ltd, una società giapponese in cui la Controllante ha una partecipazione del 50%, acquista prodotti e componenti da Datalogic per rivendita nell'area dell'Estremo Oriente.

Nel corso del primo trimestre 2004, la Controllante ha venduto ad Izumi prodotti e componenti per circa Euro 335 mila e, al 31 marzo 2004, i crediti commerciali verso Izumi ammontano a Euro 454 mila. Tali transazioni sono state effettuate a condizioni paragonabili a quelle delle altre consociate.

I rapporti con DI Private Ltd., una società indiana in cui la Controllante ha una partecipazione del 20%, non sono significativi.

*Rapporti con società facenti capo ad azionisti*

I rapporti con Datasensor Spa, società controllata dagli azionisti di riferimento della Controllante, si riferiscono principalmente ad acquisto di componenti da parte della Capogruppo (Euro 321 mila), agli oneri (Euro 53 mila) ed ai contributi in c/interesse (Euro 58 mila) relativi al mutuo IMI (che in seguito alla scissione del 02/01/98 risulta ora cointestato alla Capogruppo e a Datasensor Spa), ed alla distribuzione, da parte di alcune Società del Gruppo, di modesti quantitativi di prodotti Datasensor.

Al 31 Marzo 2004 i debiti commerciali verso Datasensor ammontano a Euro 121 mila.

I rapporti con la Società controllante (Hydra Spa) nel corso del periodo sono stati marginali, e limitati al riaddebito reciproco di affitti.

**PREVEDIBILE EVOLUZIONE DELL'ATTIVITA' PER L'ESERCIZIO IN CORSO**

La situazione di mercato e le attività pianificate dalla Società dovrebbero consentire, per l'esercizio in corso, di ottenere ricavi e margini allineati al budget e superiori ai consuntivi dell'anno precedente.

## B) CRITERI DI VALUTAZIONE

### *Premessa*

La relazione trimestrale del Gruppo Datalogic al 31 marzo 2004 è stata redatta in conformità al D.Lgs. n.127/99 e tenendo conto di quanto previsto dal Regolamento Consob 14 maggio 1999, n° 11971 e successivi aggiornamenti e dall'art.IA.2.4.1 delle Istruzioni al regolamento del nuovo Mercato, organizzato e gestito da Borsa Italiana S.p.A., in vigore dal 18 febbraio 2002 ed in ottemperanza a quanto previsto da tali regolamenti viene redatta solo su base consolidata.

I prospetti contabili presentati sono costituiti dallo Stato Patrimoniale, dal Conto Economico e dal Rendiconto Finanziario consolidati; i dati riportati nei primi due prospetti contabili sono confrontati con i valori risultanti dal bilancio consolidato al 31 dicembre 2003 e dalla relazione trimestrale al 31 marzo 2003. Nelle note di commento allo Stato Patrimoniale sono inoltre inclusi il prospetto di movimentazione delle voci di patrimonio netto e la riconciliazione del risultato del periodo e del patrimonio netto della Capogruppo con quelli consolidati.

Tutti i valori presentati nella relazione trimestrale sono esposti in migliaia di Euro. Nelle note di commento i dati dello Stato Patrimoniale sono confrontati con quelli al 31 dicembre 2003, mentre quelli relativi al conto economico sono confrontati con i dati al 31 marzo 2003.

I prospetti contabili consolidati sono stati predisposti sulla base dei dati della Capogruppo Datalogic SPA e delle società incluse nell'area di consolidamento; tali dati sono stati opportunamente rettificati, ove necessario, per renderli omogenei ai principi contabili di Gruppo.

### *Principi Contabili e Criteri di Valutazione*

I Principi Contabili ed i Criteri di Valutazione utilizzati per la redazione della relazione trimestrale al 31 marzo 2004 sono quelli previsti dal DLgs. n. 127/1991 integrati, per gli aspetti non specificamente previsti dal decreto, dai principi contabili enunciati dai Consigli Nazionali dei Dottori Commercialisti e dei Ragionieri e, ove mancanti, da quelli dell'International Accounting Standard Committee (I.A.S.C.)

I principi e i criteri corrispondono a quelli utilizzati per la redazione del bilancio consolidato al 31 dicembre 2003. Gli ammortamenti delle immobilizzazioni immateriali e materiali sono calcolati a quote costanti ridotte ad  $\frac{1}{4}$  per tenere conto della durata del periodo.

Si precisa inoltre che il risultato del periodo è al lordo delle imposte nonché delle rettifiche ed accantonamenti derivanti esclusivamente dall'applicazione di norme tributarie.

### **Attività' e struttura del gruppo**

Le società che compongono il Gruppo operano nell'ambito della produzione industriale e della commercializzazione di prodotti relativi al settore dell'identificazione automatica; l'offerta si articola principalmente su quattro linee di prodotto:

USS: Unattended Scanning System

HHR: Hand Held Readers

PDC: Portable Data Collection

RFID: Radio Frequency Identification Devices

Il bilancio consolidato include il bilancio della Capogruppo e quelli delle società nelle quali la stessa detiene, direttamente o indirettamente, la maggioranza dei diritti di voto, ovvero nelle quali esercita un'influenza dominante, se significative.

Le società consolidate secondo il metodo dell'integrazione globale al 31 marzo 2004 sono le seguenti:

Denominazione	Sede	Capitale sociale	Patrimonio netto complessivo (Euro/migliaia)	Risultato di periodo (Euro/migliaia)	Quota posseduta
Datalogic Spa (Capogruppo)	Lippo di Calderara di Reno (Bo) – Italia	Euro 24.759.280	100.843	2.125	
Datasud SRL	Castiglion Messer Raimondo (TE) – Italia	Euro 1.820.000	8.341	1.358	100%
Datalogic Holding AB	Malmö –Svezia	KRS 1.400.000	1.203	-58	100%
EMS, Inc	Scotts Valley (California) – Stati Uniti d'America	\$USA 465.000	1.323	13	100%
Datalogic France SA	Villebon Sur Yvette (Parigi) – Francia	Euro 2.227.040	3.615	-32	100%
Datalogic Optik elektronIK GMBH	Erkenbrechtsweiler (Stoccarda) – Germania	Euro 1.025.000	7.482	320	100%
Datalogic Optic Electronics B.V.	Maarsse – Olanda	Euro 18.150	148	52	100%
Datalogic Handelsgesellschaft mbH	Wiener Neudorf (Vienna) – Austria	Euro 72.670	1.415	140	100%
Datalogic PTY LTD	Mount Waverley (Melbourne)-Australia	\$AUS 2.300.000	1.019	-6	100%
Datalogic UK LTD	Redbourn (Londra) – Gran Bretagna	GBP 3.500.000	3.582	53	100%
Datalogic INC	Hebron (Kentucky) – Stati Uniti d'America	\$USA 1	1.376	-101	100%
DL Iberia	Madrid – Spagna	Euro 61.000	444	110	100%
Datalogic AB	Stoccolma – Svezia	KRS 200.000	885	-30	100%
Minec System Holding	Stoccolma – Svezia	KRS 100.000	1.195	-6	100%

La società valutata con il metodo del patrimonio netto è la seguente:

Denominazione	Sede	Capitale sociale	Patrimonio netto complessivo (Euro/migliaia)	Risultato di periodo complessivo (Euro/migliaia)	Quota posseduta
Izumi Datalogic Co. Ltd.	Kobe – Giappone	Yen 300.000.000	732	52	50%

Le società collegate, valutate secondo il metodo del costo, sono le seguenti:

Denominazione	Sede	Capitale sociale	Quota posseduta
Datalogic Private Ltd.	Shankarapuram (Bangalore) – India	Rupie 1.000.000	20%

### **Variazioni dell'area di consolidamento**

Nel corso del primo trimestre 2004 non vi sono state variazioni dell'area di consolidamento.



**C) INFORMAZIONI SULLO STATO PATRIMONIALE****IMMOBILIZZAZIONI IMMATERIALI**

Di seguito si riportano le variazioni intervenute nelle immobilizzazioni immateriali:

	Costi di impianto e ampliamento	Diritti di brevetto ind. e di utilizz. opere dell'ingegno	Concessioni, licenze, marchi e diritti simili	Avviamento	Differenza Consolidamento	Altre	Immobilizzazioni in corso ed acconti	Totale
<u>Valore iniziale</u>								
costo storico	75	10.503	296	10.437	1.678	1.653	980	25.622
(ammortamento)	(73)	(6.958)	(280)	(7.057)	(284)	(1.268)		(15.920)
rivalutazioni (svalutazioni)		(120)						(120)
<b>totale</b>	<b>2</b>	<b>3.425</b>	<b>16</b>	<b>3.380</b>	<b>1.394</b>	<b>385</b>	<b>980</b>	<b>9.582</b>
<u>Variaz.in aumento</u>								
incrementi		101	1			900	76	1.078
storno ammortamenti								
altre variazioni								
<b>totale</b>		<b>101</b>	<b>1</b>			<b>900</b>	<b>76</b>	<b>1.078</b>
<u>Variaz.in diminuzione</u>								
decrementi							(900)	(900)
ammortamenti	(1)	(363)	(3)	(261)	(41)	(82)		(751)
altre variazioni		4				3		7
<b>totale</b>	<b>(1)</b>	<b>(359)</b>	<b>(3)</b>	<b>(261)</b>	<b>(41)</b>	<b>(79)</b>	<b>(900)</b>	<b>(1.644)</b>
<b>Valore finale</b>	<b>1</b>	<b>3.167</b>	<b>14</b>	<b>3.119</b>	<b>1.353</b>	<b>1.206</b>	<b>156</b>	<b>9.016</b>

Il saldo della voce "Costi di impianto ed ampliamento" è costituita da spese ed onorari sostenuti in relazione alla fusione per incorporazione della Società IdWare S.r.l. (avvenuta nel 1998).

La voce "Diritti di brevetto industriale" che ammonta a Euro 3.167 mila, è attribuibile:

- per Euro 2.636 mila alla Capogruppo ed è costituita per Euro 1.596 mila da licenze software, per Euro 268 mila da deposito brevetti, per Euro 751 mila da licenze su brevetti di terzi e per Euro 21 mila da acquisizione di know-how.
- Per Euro 185 mila alla società EMS ed è attribuibile per Euro 139 mila allo sviluppo di know-how in relazione ad un progetto nell'area dell'identificazione a radiofrequenza e per Euro 46 mila per spese deposito brevetti.

- Per Euro 326 mila alla società Datasud ed è costituito principalmente dalle spese per lo sviluppo di software per il nuovo sistema informativo gestionale.
- L'incremento di tale voce è pari a Euro 101 mila. Tale incremento è attribuibile alla Capogruppo ed è costituito da spese per deposito brevetti (Euro 56 mila) e da acquisto software per disegno Cad ed Autocad (Euro 46 mila).

La voce "Avviamento", pari a Euro 3.119 mila, si riferisce al disavanzo di fusione e al disavanzo di concambio originatisi in seguito ad incorporazione di IdWare S.r.l. avvenuta nel corso del 1998.

La voce "Differenza di consolidamento", pari a Euro 1.353 mila, si è creata a seguito del consolidamento del gruppo Minec, la cui partecipazione è stata acquisita al 100%, in data 15 luglio 2002, dalla società Datalogic AB, controllata al 100% dalla Capogruppo.

La voce "Altre", che ammonta a Euro 1.206 mila, è così composta:

- Euro 259 mila da costi per sviluppo (svolto da fornitori esterni) di software per nostri prodotti attribuibili alla Capogruppo
- Euro 934 mila da costi pluriennali fabbricati in affitto, attribuibili per Euro 883 mila alla Capogruppo e per Euro 51 mila alla società EMS;
- Euro 13 mila da voci minori.

L'incremento di tale voce, pari a Euro 900 mila, è attribuibile interamente alla Capogruppo ed è relativo ai costi pluriennali beni in affitto del nuovo stabile di Quinto (TV).

Il saldo della voce "Immobilizzazioni in corso e acconti" è attribuibile esclusivamente alla Capogruppo.

Il decremento della voce "Immobilizzazioni in corso e acconti" è costituito da un giroconto alla rispettiva categoria per inizio ammortamento di Euro 900 mila relativi ai costi pluriennali beni in affitto del nuovo stabile di Quinto (TV).

**IMMOBILIZZAZIONI MATERIALI**

Di seguito si riportano le variazioni intervenute nelle immobilizzazioni materiali:

	Terreni e fabbricati	Impianti e macchinario	Attrezzature industriali e commerciali	Altri beni	Immobilizzazioni in corso e acconti	Totale
<u>Valore iniziale</u>						
Costo storico	23.822	5.913	12.391	13.665	287	56.078
(ammortamento)	(6.258)	(4.251)	(9.530)	(11.360)		(31.399)
Rivalutazioni	675		15	8		698
(svalutazioni)	(246)			(160)		(406)
Differenza cambio	(165)		(25)	(81)	2	(269)
<b>totale</b>	<b>17.828</b>	<b>1.662</b>	<b>2.851</b>	<b>2.072</b>	<b>289</b>	<b>24.702</b>
<u>Variaz. in aumento</u>						
Investimenti	123	12	345	272	178	930
Storno ammortamenti	7	40	112	134		293
<b>totale</b>	<b>130</b>	<b>52</b>	<b>457</b>	<b>406</b>	<b>178</b>	<b>1.223</b>
<u>Variaz. in diminuzione</u>						
Disinvestimenti	(12)	(40)	(124)	(152)	(305)	(633)
Ammortamenti	(203)	(151)	(328)	(238)		(920)
Svalutazioni						-
<b>totale</b>	<b>(215)</b>	<b>(191)</b>	<b>(452)</b>	<b>(390)</b>	<b>(305)</b>	<b>(1.553)</b>
<u>Riclass. e altri movimenti</u>						
Giroconti positivi						-
(giroconti negativi)	-					-
Var. area consolidamento						-
Diff. cambio	124		2	8	1	135
<b>Valore finale</b>	<b>17.867</b>	<b>1.523</b>	<b>2.858</b>	<b>2.096</b>	<b>163</b>	<b>24.507</b>

La voce "Terreni e fabbricati" pari ad Euro 17.867 mila è attribuibile alla Capogruppo per Euro 8.696 mila, a Datalogic UK per Euro 2.590 mila, a Datasud per Euro 1.941 mila, alla filiale GMBH per Euro 1.707 mila, a DL France per Euro 1.519 mila, a Datalogic Holding AB per Euro 1.310 mila ed alla filiale DL INC per Euro 103 mila.

L'incremento di tale voce è attribuibile alla Capogruppo ed è relativo principalmente all'impianto di riscaldamento/condizionamento dello stabilimento di Quinto.

La voce "Attrezzature industriali e commerciali" ha avuto un incremento di Euro 345 mila attribuibile principalmente:

- alla Capogruppo per acquisti di Stampi (Euro 204 mila) e di Strumentazione elettronica per la produzione e per i laboratori di ricerca (Euro 97 mila).

La voce "Altri beni" ha avuto un incremento di Euro 272 mila, attribuibile principalmente alla Capogruppo, per acquisti di macchine d'ufficio elettroniche (Euro 45 mila) e per nuovi arredi (Euro 68 mila).

Il decremento di tale voce di Euro 152 mila è attribuibile principalmente alla Capogruppo ed in particolare alla vendita di un server per Euro 82 mila.

Le principali componenti della voce "Altri beni" al 31 Marzo 2004 sono: mobili e dotazioni per ufficio (Euro 641 mila), macchine per ufficio (Euro 1.033 mila), automezzi (Euro 155 mila), attrezzature per Fiere (Euro 203 mila).

Il saldo della voce "Immobilizzazioni in corso e acconti" è attribuibile principalmente (Euro 154 mila) alla Capogruppo ed è così costituito da acconti per attrezzature, strumentazioni e stampi;

Evidenziamo che la società Datasud s.r.l. ha ricevuto negli esercizi precedenti contributi in conto capitale per Euro 2.056 mila (erogati in tre tranches: una nel 1993 e due nel 1997), che sono stati iscritti nella voce altre riserve, e contributi in conto interessi per Euro 1.756 mila (erogati in due tranches: 1995, 1996).

Tale erogazione ha comportato le seguenti restrizioni e vincoli al libero uso dei cespiti:

- speciale privilegio ai sensi dell'articolo 46 del D.Lgs. del 01.09.93 n. 385 sugli impianti e macchinari, per Euro 2.970 mila, installati nello stabilimento;
- ipoteca per lo stesso importo sui beni immobiliari.

L'inosservanza delle clausole che prevedono tali restrizioni e vincoli comporta la possibilità per l'ente erogatore del richiamo del contributo.

Ai sensi dell'articolo 10 legge n. 72/1983 si elencano le seguenti immobilizzazioni materiali iscritte nel bilancio della società al 31/12/2003 sulle quali sono state effettuate rivalutazioni monetarie ed economiche in deroga ai criteri di valutazione civilistica.

Importo delle rivalutazioni	Legge 02.12.75 n.576	Legge 19.03.83 n.72	Legge 30.12.91 n.413	Rivalutazione economica	Totale
Terreni e fabbricati	34	137	144	361	676
Impianti e macchinari	-	-	-	-	-
Attrezzature industriali e comm.li	5	10	-	-	15
Altri beni	3	5	-	-	8
<b>Totale</b>	<b>41</b>	<b>152</b>	<b>144</b>	<b>361</b>	<b>698</b>

La rivalutazione economica effettuata nel 1992 si riferisce ad uno dei fabbricati in cui si svolge l'attività della Società.

## IMMOBILIZZAZIONI FINANZIARIE

### Partecipazioni

La movimentazione delle partecipazioni nel periodo è stata la seguente:

	Saldo 31/12/03	Incrementi	Diff. Cambio	Rivalutazioni (svalutazioni)	Variazioni	Saldo 31/03/04
a) Imprese controllate						
- Valutate secondo il metodo del patrimonio netto:						
Gruppo Minec	0				0	0
<b>Totale imprese controllate</b>	<b>0</b>	<b>0</b>	<b>0</b>	<b>0</b>	<b>0</b>	<b>0</b>
b) Imprese collegate						
- Valutate secondo il metodo del patrimonio netto:						
Izumi DL Co. Ltd	318	26	22			366
- Valutate al costo:						
DL PRIVATE India	8					8
<b>Totale imprese collegate</b>	<b>326</b>	<b>26</b>	<b>22</b>	<b>0</b>	<b>0</b>	<b>374</b>
d) Altre imprese						
NOMISMA SpA Italia	7					7
Conai	0					0
Caaf Ind. Emilia Romagna Italia	4					4
Crit srl	51					51
Alien technologies		1.042				1.042
<b>Totale altre imprese</b>	<b>62</b>	<b>0</b>	<b>0</b>	<b>0</b>	<b>0</b>	<b>1.104</b>

La variazione rispetto al 31 dicembre 2003 della voce "Partecipazioni collegate" è il risultato della valutazione a Patrimonio Netto della società Izumi Datalogic Co. Ltd.

La variazione rispetto al 31 dicembre 2003 della voce "Partecipazioni in altre imprese" è dovuto all'acquisto, da parte della Capogruppo, mediante un collocamento privato internazionale, di una partecipazione minoritaria (inferiore all'1%) nell'americana Alien Technology Corporation.

**Crediti finanziari – immobilizzazioni**

La variazione intervenuta nel periodo è la seguente:

	31/12/03	Incrementi	(Decrementi)	31/04/2004
Verso imprese controllate				
Verso imprese collegate				
Verso altri	59		(11)	48
<b>Totale</b>	<b>59</b>		<b>(11)</b>	<b>48</b>

La voce “Altri” è costituita principalmente dal credito d’imposta (Euro 17 mila), della Capogruppo, per il versamento anticipato delle ritenute sul trattamento di fine rapporto, comprensivo, sia dei versamenti effettuati nell’anno, che della rivalutazione del credito in essere e da un deposito cauzionale della Capogruppo per Euro 25 mila.

**Altri titoli**

	31/12/03	Incrementi (Decrementi)	31/03/04
Titoli a garanzia	2.856		2.856
(Fondo svalutazione )			-
<b>Totale</b>	<b>2.856</b>		<b>2.856</b>

La voce è costituita principalmente da titoli mantenuti a garanzia del mutuo in essere con il San Paolo IMI S.p.A. ottenuto dalla Capogruppo per il finanziamento della ricerca applicata. I titoli che la Capogruppo ha in portafoglio ammontano ad Euro 2.849 mila e sono costituiti per Euro 1.681 mila da Titoli di Stato (BTP e CCT), per Euro 457 mila da obbligazioni bancarie e per Euro 711 mila da fondi obbligazionari.

Riportiamo di seguito una tabella riepilogativa della voce “Altri titoli” al 31/03/2004 della Capogruppo:

TITOLI QUOTATI (in EURO)

Tipo titolo	valore di acquisto	valore quota	valore nominale	valore quota al 31/03/04	valore di mercato al 31/03/04
Fondo obbligazionario	443.045,30	5,931		6,67	498.547,35
Fondo obbligazionario	134.950,19	5,284		6,37	162.762,59
Fondo obbligazionario	132.936,01	5,762		7,06	162.859,30
	<b>710.931,50</b>				<b>824.169,24</b>

Tipo titolo	valore di acquisto	prezzo d'acquisto	valore nominale	prezzo di mercato al 31/03/04	valore di mercato al 31/03/04
Obbligazioni	40.560,00	100	40.560	100	40.560,00
Obbligazioni	144.644,68	97,09	148.980	105,48	157.144,10
Titoli di stato	811.364,03	100,71	805.740	100,17	807.013,56
Titoli di stato	506.500,18	100,52	503.880	100,62	507.004,06
Titoli di stato	362.808,00	100,78	360.000	100,62	362.232,00
	<b>1.865.876,89</b>		<b>1.859.160,00</b>		<b>1.873.953,72</b>

TITOLI NON QUOTATI (in EURO)

Tipo titolo	valore di acquisto	prezzo d'acquisto	valore nominale	prezzo di mercato al 31/03/04	valore di mercato al 31/03/04
Obbligazioni	<b>272.220,00</b>	100		100	<b>272.220,00</b>

**Azioni proprie**

	31/12/03	Incrementi (Decrementi)	31/03/04
Azioni Datalogic S.p.A.	-	2.389 (462)	1.927
<b>Totale</b>		<b>2.389 (462)</b>	<b>1.927</b>

L'assemblea ordinaria della Capogruppo in data 25 ottobre 2001 ha deliberato un piano di buy back per l'acquisto di un massimo di 650.000 azioni.

L'assemblea ordinaria della Capogruppo del 22 aprile 2004 ha deliberato l'estensione del piano di buy back per l'acquisto di un massimo di 1.150.000 azioni da effettuarsi entro la prossima assemblea ordinaria di approvazione del bilancio 2004 o entro 18 mesi dalla delibera. Le motivazioni per le quali questo piano è stato proposto all'assemblea sono varie ed articolate:

- da un lato, vi è l'opportunità di realizzare, in futuro, concambi azionari per accelerare il programma di sviluppo della società e l'utilizzo di azioni proprie risulta essere uno strumento più flessibile dell'emissione di nuove azioni;
- il prezzo di mercato del titolo non sembra essere rappresentativo dell'effettivo contenuto patrimoniale e delle prospettive reddituali della società e pertanto l'operazione di riacquisto appare una positiva opportunità d'investimento per la stessa società.

Al 31/03/2004 risultano acquistate n. 131.186 di azioni proprie per un controvalore di Euro 1.927 mila, ad un prezzo unitario medio d'acquisto pari a Euro 14,69 mila. Il controvalore di tali azioni al 31/03/2004 è di Euro 1.931 mila.

In conformità alle disposizioni di Legge, all'interno del patrimonio netto della Capogruppo è stata costituita apposita riserva indisponibile di pari importo mediante prelievo dalla riserva degli utili d'esercizi precedenti.



**ATTIVO CIRCOLANTE****Rimanenze**

Il dettaglio é il seguente:

	31/03/04	31/12/03	Variazione
1) Materie prime , sussidiarie e di consumo	11.851	10.707	1.144
2) Prodotti in corso di lavorazione e semilavorati	2.743	2.143	600
3) Lavori in corso su ordinazione			
4) Prodotti finiti e merci	10.315	9.442	873
5) Acconti			
<b>Totale</b>	<b>24.909</b>	<b>22.292</b>	<b>2.617</b>

La valutazione adottata non differisce in misura significativa rispetto ad una valutazione effettuata a costi correnti.

**Crediti**

	31/03/04	31/12/03	Variazione	Scadenti oltre 5 anni
<b>Verso clienti</b>				
Per beni e servizi	34.471	33.071	1.400	
(fondo svalutazione)	(721)	(850)	129	
<b>Totale</b>	<b>33.750</b>	<b>32.221</b>	<b>1.529</b>	-
<b>Verso imprese collegate</b>				
Izumi Datalogic	454	482	(28)	-
<b>Totale</b>	<b>454</b>	<b>482</b>	<b>(28)</b>	-
<b>Verso controllanti</b>				
Hydra Spa	6	-	6	-
<b>Totale</b>	<b>6</b>	<b>-</b>	<b>6</b>	-
<b>Verso altri</b>				
Crediti verso Erario per IVA	4.351	6.774	(2.423)	
Crediti verso l'Erario	6.383	6.357	26	
Carte commerciali	1.997	1.497	500	
Anticipazioni e fatture anticipate da fornitori	327	526	(199)	
Erario credito d'imposta dividendi	1.563	1.563	-	
crediti diversi	329	611	(282)	
<b>Totale</b>	<b>14.950</b>	<b>17.328</b>	<b>(2.378)</b>	-
<b>Totale crediti</b>	<b>49.160</b>	<b>50.031</b>	<b>(871)</b>	-

I crediti verso collegate derivano da rapporti di natura commerciale conclusi a normali condizioni di mercato.

Il credito verso Erario per IVA è attribuibile principalmente alla Capogruppo (Euro 4.037 mila), il decremento rispetto al 31 dicembre 2003 è dovuto al parziale rimborso del credito IVA infrannuale da parte dell'Ufficio Entrate pari ad Euro 3.180 mila.

I crediti verso l'erario, sono rappresentati principalmente da:

- Euro 2.852 mila da acconti d'imposta ( Euro 1.780 mila relativi alla Capogruppo, Euro 758 mila relativi alla società Datasud, Euro 114 mila relativi alla società datalogic AB, Euro 75 mila relativi alla società Handels ed Euro 125 mila relativi alle altre società del Gruppo);
- Euro 138 mila ritenute su interessi di cui Euro 137 mila relativi alla Capogruppo;
- Euro 3.376 mila (si veda il dettaglio nella successiva tabella) di cui Euro 1.178 mila a lungo termine.

<b>Crediti per imposte differite attive</b>	<b>31/03/04</b>	<b>31/12/03</b>	<b>variazione</b>
Datalogic Spa	924	924	-
Datasud	143	143	-
DL AB Holding	215	213	2
DL INC	144	139	5
EMS	11	8	3
DL UK	-	16	(16)
<b>Totale crediti per imposte differite attive a breve termine</b>	<b>1.437</b>	<b>1.443</b>	<b>(6)</b>
Handel	794	794	-
Bv	-	-	-
Pty	43	41	2
Uk	338	320	18
Datasud	3	3	-
<b>Totale crediti per imposte differite attive a lungo termine</b>	<b>1.178</b>	<b>1.158</b>	<b>20</b>
Imp.Differite iscritte per effetto delle scritture di consolidamento	761	761	-
<b>Totale crediti per imposte differite attive</b>	<b>3.376</b>	<b>3.362</b>	<b>14</b>

I crediti per carte commerciali in essere alla fine di marzo 2004 (Euro 1.997 mila) rappresentano investimenti realizzati al fine di ottimizzare l'impiego di liquidità aziendale da parte della Capogruppo.

Il credito verso erario per credito d'imposta sui dividendi (pari a Euro 1.563 mila) è conseguente alla distribuzione, avvenuta nel corso del 2003, di dividendi da parte di Datasud.

Alla voce "Crediti diversi" sono inclusi Euro 110 mila, attribuibili alla Capogruppo, e relativi alla cessione di Datalex, il cui incasso è previsto per il 31/12/2004.

Il decremento di tale voce è dovuto principalmente all'utilizzo da parte di Datasud del credito INPS concesso nel 2003 a seguito dell'alluvione.

### **Attività finanziarie che non costituiscono immobilizzazioni**

#### **Azioni proprie**

	31/12/03	Incrementi	(Decrementi)	31/03/04
Azioni Datalogic S.p.A.	5.381	0	(5.381)	-
<b>Totale</b>	<b>5.381</b>	<b>0</b>	<b>(5.381)</b>	<b>0</b>

Le azioni proprie riclassificate dalle immobilizzazioni finanziarie al 31/12/03 sono state vendute nel corso di gennaio e febbraio 2004 realizzando una plusvalenza di Euro 1.159 mila iscritta nella voce "proventi finanziari da titoli iscritti nell'attivo circolante che non costituiscono partecipazioni".

#### **Altri titoli**

	31/12/03	Incrementi	(Decrementi)	31/03/04
Altri titoli	1.422	7.122	(2.007)	6.537
<b>Totale</b>	<b>1.422</b>	<b>7.122</b>	<b>(2.007)</b>	<b>6.537</b>

La voce "Altri titoli", pari a Euro 6.537 mila è costituita per Euro 1.843 mila da fondo monetario per Euro 4.694 mila da Titoli di Stato.

Tale voce ha avuto, nel periodo, le seguenti movimentazioni:

- incremento di Euro 7.122 mila così composto:

- Euro 2.430 mila da fondi monetari;
- Euro 4.692 mila da Titoli di Stato;
- decremento di Euro 2.007 mila così composto:
  - Euro 348 mila per scadenza di titoli di stato
  - Euro 1.659 mila per estinzione fondi.

Tipo titolo	valore di acquisto	prezzo d'acquisto	valore nominale	prezzo di mercato al 31/03/04	valore di mercato al 31/03/04
Fondo	1.842.689,23	8,125	-	8,14	1.846.091,03
Bot 15/06/04	497.305,00	99,461	500.000,00	99,622	498.110,00
Bot 15/06/04	332.173,02	99,453	334.000,00	99,622	332.737,48
Bot 15/06/04	165.091,98	99,453	166.000,00	99,622	165.372,52
Bot 15/06/04	328.191,60	99,452	330.000,00	99,622	328.752,60
Bot 15/06/04	497.265,00	99,453	500.000,00	99,622	498.110,00
Bot 15/06/04	1.989.080,00	99,454	2.000.000,00	99,622	1.992.440,00
Bot 15/06/04	497.340,00	99,468	500.000,00	99,622	498.110,00
Bot 15/07/04	387.445,50	99,345	390.000,00	99,473	387.944,70

### Disponibilità liquide

	31/03/04	31/12/03	variazione
1) depositi bancari e postali	37.909	35.751	2.158
2) assegni	-	-	-
3) denaro e valori in cassa	22	25	(3)
<b>Totale disponibilità liquide</b>	<b>37.931</b>	<b>35.776</b>	<b>2.155</b>

Il rilevante incremento di tale voce è dovuto principalmente al rimborso del credito IVA avvenuto nel mese di Marzo per un ammontare di Euro 3.197 mila (quota comprensiva di interessi).

**Ratei e risconti attivi**

	31/03/04	31/12/03	Variazione
<b>a) ratei attivi</b>			
interessi attivi diversi	205	3	202
Differenze cambio	255	597	(342)
altri	24	38	(14)
<b>totale ratei attivi</b>	<b>484</b>	<b>638</b>	<b>(154)</b>
<b>b) risconti attivi</b>			
assicurazioni	245	91	154
contributi associativi	-	4	(4)
canoni locazioni e manutenzione	145	185	(40)
contratti leasing	2	2	-
costi fidejussioni	74	100	(26)
fiere e sponsorizzazioni	33	40	(7)
imposta sostitutiva	417	417	-
altri	205	112	93
<b>totale risconti attivi</b>	<b>1.121</b>	<b>951</b>	<b>170</b>
<b>Totale ratei e risconti attivi</b>	<b>1.605</b>	<b>1.589</b>	<b>16</b>

La voce "Differenze cambio" dei ratei attivi include Euro 231 mila generati dall'adeguamento al cambio di fine periodo delle operazioni finanziarie ed Euro 24 mila generati dal calcolo del premio di competenza al 31/03/04.

La voce più significativa dei risconti attivi è rappresentata dall'imposta sostitutiva sull'avviamento iscritta nel bilancio della Capogruppo per Euro 417 mila che è di competenza degli esercizi 1998-2007 (compreso), in quanto correlata alla durata dell'ammortamento dell'avviamento.

**PATRIMONIO**

La movimentazione del patrimonio al 31 marzo 2004 è stata la seguente:

	Saldo 31/12/02	Destinazione dell'utile	Aumenti di capitale	Altri movimenti	Utile(perdita) di periodo	Saldo 31/03/04
Capitale sociale	24.759					24.759
Riserva sovrapprezzo azioni	54.424					54.424
Riserve di rivalutazione	258					258
Riserva legale	617					617
Riserva per azioni proprie in portafoglio	5.381			(3.454)		1.927
Riserva di capitale da scissione	4.439					4.439
Riserva di consolidamento	1.878					1.878
Riserve di traduzione	(943)			358		(585)
Utile/perdite esercizi precedenti	8.020	7.180		3.455		18.655
Utile (perdita) di periodo	7.180	(7.180)			3.960	3.960
<b>Saldo</b>	<b>106.013</b>	<b>0</b>	<b>0</b>	<b>359</b>	<b>3.960</b>	<b>110.332</b>
Utili di terzi	0					0
P.N. di terzi	0					0
<b>Saldo</b>	<b>106.013</b>	<b>0</b>	<b>0</b>	<b>359</b>	<b>3.960</b>	<b>110.332</b>

Le "Riserve di rivalutazione" accolgono le rivalutazioni di cespiti (pari a Euro 258 mila) effettuate sulla base delle seguenti leggi:

- L. 413/91

- L. 72/83 "Visentini".

La "Riserva di capitale da scissione" è conseguente alla scissione della Capogruppo, avvenuta il 2 Gennaio del 1998, in I.E.S. S.p.A (società scissa, ora Datasensor) e Datalogic S.p.A. (società beneficiaria).

La "Riserva per azioni proprie in portafoglio" è stata costituita dalla Capogruppo, a seguito delle operazioni di buy-back, così come previsto dal Codice civile; e in conformità alle disposizioni di Legge al 31/03/04 tale riserva è stata movimentata, per un importo pari a quello della voce "Azioni proprie".

Al 31/03/2004 il capitale sociale è così composto:

Azioni/quote	Numero	Valore nominale in Euro	Totale in Euro
Ordinarie	11.903.500	2,08	24.759.280

La voce "Utile/perdite esercizi precedenti" include le variazioni patrimoniali delle società consolidate intervenute successivamente alla data di acquisizione oltre all'effetto delle procedure di consolidamento.



Il raccordo tra il patrimonio netto ed il risultato della Capogruppo ed il corrispondente dato consolidato é il seguente (viene riportato il confronto con l'esercizio precedente):

	31 Marzo 2004		31 Dicembre 2003	
	Totale patrimonio	Risultato dell'esercizio	Totale patrimonio	Risultato dell'esercizio
<b>Patrimonio netto e utile civilistico</b>	<b>100.843</b>	<b>2.125</b>	<b>98.718</b>	<b>4.913</b>
Differenze tra i patrimoni netti delle partecipazioni consolidate e il loro valore nel bilancio della capogruppo ed effetto valutazione ad equity	11.941	1.876	9.711	5.818
Storno dividendi	0	0	0	(3.373)
Ammortamento differenza consolidamento	(280)	(41)	(239)	(161)
Elisione plusvalenza cessione ramo di azienda	(255)	18	(278)	(276)
Effetto su elisioni di rapporti intragruppo	16	(2)	18	(7)
Eliminazione utili intragruppo	(2.745)	(9)	(2.736)	441
Effetto iscrizione leasing	(16)	(7)	(9)	(93)
Imposte differite	828	0	828	(82)
<b>Patrimonio netto del gruppo</b>	<b>110.332</b>	<b>3.960</b>	<b>106.013</b>	<b>7.180</b>
Patrimonio netto di terzi	0		0	
<b>Patrimonio netto totale</b>	<b>110.332</b>	<b>3.960</b>	<b>106.013</b>	<b>7.180</b>

**FONDI PER RISCHI ED ONERI**

	31/12/03	Incrementi	(Utilizzi)	Diff. cambio	31/03/04
Per trattamento di quiescenza e obblighi simili	-				-
Per imposte	216		-	(5)	211
Altri fondi	761	21		(6)	776
<b>Totale fondi per rischi ed oneri</b>	<b>977</b>	<b>21</b>	-	<b>(11)</b>	<b>987</b>

Il fondo imposte è principalmente costituito:

- da Euro 20 mila per imposte differite derivanti da scritture di consolidamento,
- da Euro 53 mila per imposte differite stanziata dalla controllata Datalogic GmbH a fronte delle diverse aliquote d'ammortamento utilizzate ai fini del consolidato,
- da Euro 132 mila per imposte differite relative alla società Datalogic AB.

Gli altri fondi per rischi e oneri sono così composti:

	31/03/04	31/12/03	Variazione
Fondo garanzia prodotti	740	727	13
Fondo controversie legali	17	17	-
Altri	19	17	2
<b>Totale</b>	<b>776</b>	<b>761</b>	<b>15</b>

Il fondo garanzia prodotti rappresenta la stima dei costi da sostenere per interventi di assistenza sui prodotti venduti coperti da garanzia periodica; ammonta a Euro 740 mila ed è ritenuto adeguato per fronteggiare lo specifico rischio cui si riferisce.

**TRATTAMENTO DI FINE RAPPORTO DI LAVORO SUBORDINATO**

Di seguito si riportano le variazioni intervenute nel periodo:

	31/12/03	Accantonamenti	(Utilizzi)	31/03/04
Trattamento fine rapporto lavoro subordinato	4.970	293	(90)	5.173

L'utilizzo è attribuibile alla Capogruppo per Euro 73 mila, di cui Euro 23 mila per anticipi ed Euro 50 mila per dimissioni.

**Dettaglio dipendenti per categoria**

	31/03/04	31/12/03
Dirigenti	30	30
Quadri	73	70
Impiegati	555	526
Operai	125	149
<b>TOTALE</b>	<b>783</b>	<b>775</b>

**DEBITI****Debiti verso banche**

I debiti verso banche sono così costituiti:

	entro 12 mesi	oltre 12 mesi	oltre 5 anni	Totale
<b>Debiti verso banche</b>				
conti correnti ordinari	688			688
finanziamenti bancari e mutui	683	1.920	183	2.786
<b>Totale</b>	<b>1.371</b>	<b>1.920</b>	<b>183</b>	<b>3.474</b>

La voce conti correnti ordinari è attribuibile per Euro 485 mila alla Capogruppo e per Euro 203 mila alla società Datasud.

Debiti verso altri finanziatori

	entro 12 mesi	oltre 12 mesi	oltre 5 anni	Totale
<b>Debiti verso altri finanziatori</b>				
San Paolo IMI Spa	1.324	1.773	625	3.722
Altri finanziatori	70	322	658	1.050
<b>Totale</b>	<b>1.394</b>	<b>2.095</b>	<b>1.283</b>	<b>4.772</b>

Il debito verso altri finanziatori si riferisce principalmente ad un mutuo erogato dal San Paolo I.M.I. Spa alla Datasud S.r.l. e alla Capogruppo e ad un prestito ricevuto dalla Datalogic UK LTD e rinegoziato nel 2000 con la Barclays bank.

In particolare evidenziamo che in nel mese di Marzo sono state erogate, alla Capogruppo, due nuove tranche del finanziamento L.46 Murst per un ammontare totale di Euro 179 mila.

Debiti tributari

La voce debiti tributari accoglie solo passività per imposte certe o determinate, essendo le passività per imposte probabili o incerte nell'ammontare o nella data di sopravvenienza, ovvero per imposte differite, iscritte nella voce B.2 del passivo (fondo imposte). I debiti tributari ammontano, al 31 marzo 2004, a Euro 8.446 mila e sono attribuibili per Euro 4.894 mila alla Capogruppo, di cui si fornisce di seguito il dettaglio delle voci principali:

Euro 2.142 mila per IRPEG;

Euro 1.007 mila per IRAP;

Euro 1.080 mila per ritenute IRPEF dipendenti;

Euro 652 mila per IVA;

Euro 13 mila per ritenute professionisti e prestatori vari.

Altri debiti tributari significativi sono stati registrati in Datasud per Euro 1.724 mila, Datalogic GMBH per Euro 761 mila, Datalogic UK per Euro 349 mila e Datalogic France per Euro 219 mila.

Altri debiti

<b>Altri debiti</b>	<b>31/03/04</b>	<b>31/12/03</b>	<b>Variazione</b>
verso il personale	3.923	4.339	(416)
compensi amministratori	125	475	(350)
assicurazioni	163	69	94
debiti diversi	2.218	328	1.890
<b>Totale</b>	<b>6.429</b>	<b>5.211</b>	<b>1.218</b>

I debiti verso il personale rappresentano il debito per retribuzioni e ferie maturati dal personale alla data di bilancio.

L'incremento dei debiti diversi è attribuibile principalmente alla Capogruppo (Euro 1.900 mila) ed è relativo all'acquisizione di un ramo d'azienda, tale operazione verrà conclusa nel corso del secondo semestre.

**RATEI E RISCONTI PASSIVI**

	<b>31/03/04</b>	<b>31/12/03</b>	<b>variazione</b>
<b>a) ratei passivi</b>			
interessi passivi per mutui	67	10	57
consulenze	60	61	(1)
bonus e commissioni			-
diversi	67	144	(77)
<b>Totale ratei passivi</b>	<b>194</b>	<b>215</b>	<b>(21)</b>
<b>b) risconti passivi</b>			
contratti di manutenzione	232	9	223
transazioni intragruppo	78	46	32
Estensione di garanzia	367	311	56
altri	92	35	57
<b>Totale risconti passivi</b>	<b>769</b>	<b>401</b>	<b>368</b>
<b>Totale ratei e risconti passivi</b>	<b>963</b>	<b>616</b>	<b>347</b>

L'incremento della voce Risconti passivi "contratti di manutenzione è attribuibile principalmente (Euro 177 mila) alla società DL UK a seguito della sospensione della quota di ricavi non di competenza dei contratti di manutenzione stipulati con i clienti.

La voce "Transazioni infragruppo" è relativa all'elisione del margine di magazzino per la società Izumi che è valutata con il metodo del Patrimonio Netto.

**D) INFORMAZIONI SUL CONTO ECONOMICO****VALORE DELLA PRODUZIONE**

	<b>31/03/04</b>	<b>31/03/03</b>	<b>Variazione</b>
Ricavi delle vendite e delle prestazioni	32.307	30.906	1.401
Variazioni delle rimanenze dei prodotti in corso di lavorazione, semilavorati e finiti	1.161	1.238	(77)
Incrementi di immobilizzazioni per lavori interni	30	25	5
Ricavi vari	403	252	151
Contributi in conto esercizio	103	0	103
<b>Totale valore della produzione</b>	<b>34.004</b>	<b>32.421</b>	<b>1.583</b>

I ricavi delle vendite e delle prestazioni sono aumentati del 4,5% rispetto al periodo precedente. Per maggiori dettagli si rinvia ai commenti contenuti nel paragrafo “Andamento dei ricavi e fattori chiave che hanno influito sulla gestione del periodo” contenuto nella Relazione sulla gestione.

La voce “Ricavi vari” è composta principalmente come segue:

Euro 79 mila per affitti;

Euro 134 mila per sopravvenienze e insussistenze attive;

Euro 52 mila di proventi e ricavi diversi;

Euro 26 mila per plusvalenze da alienazioni cespiti;

Euro 15 mila per rivalsa rimborso mensa.

I contributi in conto esercizio si riferiscono per Euro 90 mila a contributi erogati dal Ministero dell'Università e della Ricerca Scientifica (MURST) a fronte di progetti di ricerca e sviluppo e per Euro 13 mila a bonus assunzione ex.Legge 388/00 art.7.

Dettaglio dei ricavi per aree geografiche in percentuale:

	<b>31/03/04</b>	<b>31/03/03</b>	<b>Variazione</b>
Ricavi Italia	16%	14%	2%
Ricavi estero - CEE	62%	56%	6%
Ricavi estero - extra CEE	22%	30%	-8%

L'incremento della percentuale delle vendite CEE è attribuibile, principalmente al significativo incremento dei ricavi in Germania (+19%) e nel Regno Unito (+16%).

**COSTI DELLA PRODUZIONE**

	<b>31/03/04</b>	<b>31/03/03</b>	<b>Variazione</b>
per materie prime, sussidiarie, di consumo e merci	14.119	15.574	(1.455)
per servizi	5.309	4.800	509
per godimento di beni di terzi	611	571	40
per il personale			-
salari e stipendi	7.713	7.504	209
oneri sociali	1.922	1.724	198
tfr	293	263	30
trattamento di quiescenza e simili	35		35
		-	
altri costi	195	340	(145)
<i>totale costi del personale</i>	<b>10.158</b>	<b>9.831</b>	<b>327</b>
ammortamenti e svalutazioni:			
ammortamento delle immobilizzazioni immateriali	751	784	(33)
ammortamento delle immobilizzazioni materiali	920	890	30
svalutazioni dei crediti compresi nell'attivo circolante	28	49	(21)
<i>totale ammortamenti e svalutazioni</i>	<b>1.699</b>	<b>1.723</b>	<b>(24)</b>
variazioni delle rimanenze di materie prime, sussidiarie, di consumo e merci	(1.289)	(3.252)	1.963
accantonamenti rischi	21	27	(6)
altri accantonamenti			-
oneri diversi di gestione	299	330	(31)
<b>Totale costi della produzione</b>	<b>30.927</b>	<b>29.604</b>	<b>1.323</b>

La diminuzione della voce “costi per materie prime, sussidiarie, di consumo e merci” (- 9%) è coerente con le attività di contenimento del magazzino materie prime e merci, che nel primo trimestre dell'esercizio in corso ha registrato un incremento inferiore rispetto allo stesso periodo dell'anno precedente (Euro 1.289 mila rispetto ad Euro 3.252 mila); confrontando la somma delle voci “costi per materie prime, sussidiarie, di consumo e merci” e “delta rimanenze”, al 31/03/04, risulta un aumento del 5% rispetto alla stessa somma di voci al 31/03/03, quindi in linea con l'aumento della voce “ricavi delle vendite e prestazioni”.

L'incremento del costo del personale è imputabile principalmente all'incremento del numero di dipendenti registrato dalla Capogruppo (+26 unità) rispetto all'esercizio precedente.



Il dettaglio dei costi per servizi è il seguente:

	31/03/04	31/03/03	Variazione
lavorazioni esterne	722	785	(63)
ricevimento e spedizione merce	440	371	69
consulenze tecniche, legali e fiscali	369	382	(13)
viaggi e soggiorni	438	512	(74)
forza motrice, illuminazione e riscaldamento	159	156	3
manutenzioni	192	125	67
riparazioni e interventi tecnici	370	297	73
fiere, pubblicità e rappresentanza	606	479	127
provvigioni	15	56	(41)
compensi organi sociali	262	274	(12)
servizi per il personale	228	135	93
meeting	496	308	188
telefoniche e postali	208	229	(21)
servizi EDP	115	99	16
costi auto	50	20	30
costi pulizia	85	75	10
assicurazione	136	116	20
altri	418	381	37
<b>Totale</b>	<b>5.309</b>	<b>4.800</b>	<b>509</b>

L'incremento della voce "ricevimento e spedizione merci" è dovuto principalmente all'incremento delle vendite dirette.

Il decremento della voce "viaggi e soggiorni" pari ad Euro 74 mila è attribuibile per Euro 52 mila alla Capogruppo.

L'incremento della voce "Fiere, pubblicità e rappresentanza" (pari a Euro 127 mila) rispetto al periodo precedente è attribuibile alla partecipazione, nel corso del primo trimestre 2004, da parte di GMBH e UK ad alcune fiere a cui non avevano partecipato l'anno precedente ed all'aumento degli investimenti pubblicitari da parte del Gruppo.

La voce compensi agli organi sociali comprende sia i compensi agli amministratori per Euro 243 mila, che ai sindaci per Euro 19 mila.

Il dettaglio dei costi di godimento dei beni di terzi è il seguente:

	31/03/04	31/03/03	Variazione
affitto immobili	265	258	7
affitto altri beni	236	183	53
canoni leasing	-	30	(30)
manutenzione beni di terzi	6	11	(5)
royalties passive	77	63	14
altri	27	26	1
<b>Totale</b>	<b>611</b>	<b>571</b>	<b>40</b>

Il dettaglio degli oneri diversi di gestione è il seguente:

	31/03/04	31/03/03	Variazione
imposte e tasse non sul reddito	58	58	-
tasse auto	5	7	(2)
perdite su crediti	-	2	(2)
costi diversi non deducibili	-	-	-
costi con rivalsa verso terzi	40	1	39
quote associative	66	95	(29)
sponsorizzazioni e propaganda	37	26	11
omaggi/erogazioni liberali	29	1	28
sopravvenienze passive	4	38	(34)
minusvalenze su cespiti ordinarie	25	-	25
altri	35	102	(68)
<b>Totale</b>	<b>299</b>	<b>330</b>	<b>(32)</b>

### **Proventi ed oneri finanziari**

**Altri proventi finanziari**

La voce si compone come segue:

	31/03/04	31/03/03	Variazione
a) da crediti iscritti nelle immobilizzazioni	5	-	5
b) da titoli iscritti nelle immobilizzazioni che non costituiscono partecipazioni:	11	17	(6)
c) da titoli iscritti nell' attivo circolante che non costituiscono partecipazioni:	1.175	15	1.160
d) proventi diversi dai precedenti:			-
- da imprese controllate	-	-	-
da imprese collegate	-	-	-
- da altri	593	728	(135)
<b>Totale</b>	<b>1.784</b>	<b>760</b>	<b>1.019</b>

L'incremento della voce " Proventi da titoli iscritti nell'attivo circolante che non costituiscono partecipazioni" è dovuto al provento realizzato dalla Capogruppo (Euro 1.175 mila) con la vendita di 517.207 azioni proprie, di queste 484.420 erano iscritte, al 31 Dicembre 2003, nell'attivo circolante.

Di seguito si evidenzia la voce d) "Proventi diversi da altri" in maggior dettaglio:

	31/03/04	31/03/03	Variazione
interessi di conto corrente banche	160	177	(17)
differenze attive su cambi	425	515	(90)
interessi attivi su carte commerciali	7	36	(29)
altri	1	-	1
<b>totale proventi diversi da altri</b>	<b>593</b>	<b>728</b>	<b>(135)</b>

La voce "Differenze attive su cambi" è attribuibile alla Capogruppo per Euro 348 mila ed è così composta:

- Euro 245 mila per differenze cambio attive relative ad operazioni commerciali di cui Euro 131 mila per adeguamento al cambio di fine periodo.
- Euro 90 mila per differenze cambio attive relative a finanziamenti e conti correnti in valuta di cui Euro 89 mila per adeguamento al cambio di fine periodo.
- Euro 13 mila relativi ad operazioni finanziarie, di cui Euro 11 mila generati dal calcolo del premio di competenza al 31/03/04.

### Interessi ed altri oneri finanziari

	31/03/04	31/03/03	Variazione
- verso imprese controllate			
- verso imprese collegate			
- verso controllanti			
- verso altri			
interessi di c/c bancario/finanziamenti	59	70	(11)
differenza passive di cambio	431	511	(80)
interessi su prestiti da altri finanziatori	42	82	(40)
contributo in conto esercizio	(58)	(58)	-
altri	69	53	16
<b>Totale interessi ed oneri finanziari</b>	<b>543</b>	<b>658</b>	<b>(115)</b>

La voce "Differenze passive su cambi" è attribuibile alla Capogruppo per Euro 322 mila che è così composta:

- Euro 66 mila per differenze cambio passive relative ad operazioni commerciali di cui Euro 18 mila per adeguamento al cambio di fine periodo.
- Euro 33 mila per differenze cambio passive relative a finanziamenti e conti correnti in valuta, di cui Euro 20 mila per adeguamento al cambio di fine periodo.
- Euro 223 mila relativi ad operazioni finanziarie, di cui Euro 171 mila generati dall'adeguamento al cambio di fine periodo delle operazioni di copertura a termine al netto dell'adeguamento effettuato al 31/12/03.

**Rettifiche di valore di attività finanziarie**

La rivalutazione è relativa alla valutazione a patrimonio netto di Izumi Datalogic Co. LTD

**Proventi ed oneri straordinari**

	31/03/04	31/03/03	Variazione
<b>20) proventi</b>			
a) plusvalenze da alienazioni	-	-	-
b) altri proventi straordinari			-
sopravvenienze attive	25	20	5
diversi	-	20	(20)
<b>totale proventi</b>	<b>25</b>	<b>40</b>	<b>(15)</b>
<b>21) oneri</b>			
a) minusvalenze da alienazioni			
varie	-	-	-
b) altri oneri straordinari			
sopravvenienze passive	95	123	(28)
condono fiscale	-	244	(244)
imposte esercizio precedente	303	-	303
altri	11	9	2
<b>totale oneri</b>	<b>409</b>	<b>376</b>	<b>33</b>

La voce "imposte esercizio precedente" è attribuibile per Euro 277 mila alla società Datalogic GMBH per un errato calcolo e per Euro 76 mila alla Capogruppo per effetto del cambiamento (pubblicato in data 1° Aprile) del coefficiente di remunerazione ordinaria per l'applicazione della DIT sui redditi 2003 che è passato dal 5,7% al 5%.

Il Presidente del Consiglio di amministrazione

F.to Ing. Romano Volta

# DATALOGIC S.p.A.

## STATO PATRIMONIALE CONSOLIDATO

ATTIVO	31-mar-04 in Euro/000	31-dic-03 in Euro/000	31-mar-03 in Euro/000
<b>A) CREDITI VERSO SOCI PER VERSAMENTI ANCORA DOVUTI:</b>			
1) parte richiamata			
2) parte non richiamata			
<b>Totale crediti verso soci per versamenti ancora dovuti (A)</b>			
<b>B) IMMOBILIZZAZIONI:</b>			
<b>I - Immobilizzazioni immateriali:</b>			
1) costi di impianto e ampliamento	1	2	2
2) costi di ricerca, di sviluppo e di pubblicità	-	-	-
3) diritti di brevetto industriale e utilizzazione delle opere dell'ingegno	3.167	3.425	4.168
4) concessioni, licenze, marchi e diritti simili	14	16	65
5) avviamento	3.119	3.380	4.163
6) differenza da consolidamento	1.353	1.394	1.558
7) immobilizzazioni in corso e acconti	156	980	56
8) altre	1.206	385	529
<b>Totale immobilizzazioni immateriali (I)</b>	<b>9.016</b>	<b>9.582</b>	<b>10.541</b>
<b>II - Immobilizzazioni materiali:</b>			
1) terreni e fabbricati	17.867	17.828	18.380
2) impianti e macchinari	1.523	1.662	1.381
3) attrezzature industriali e commerciali	2.858	2.851	2.350
4) altri beni	2.096	2.072	2.350
5) immobilizzazioni in corso e acconti	163	289	100
<b>Totale immobilizzazioni materiali (II)</b>	<b>24.507</b>	<b>24.702</b>	<b>24.561</b>
<b>III - Immobilizzazioni finanziarie:</b>			
1) partecipazioni in:			
a) imprese controllate valutate con il metodo del Patrimonio netto		-	
b) imprese collegate valutate con il metodo del Patrimonio Netto	374	326	303
c) imprese controllanti			
d) altre imprese	1.104	62	62
2) crediti:			
a) verso imprese controllate			
entro 12 mesi			
oltre 12 mesi			
totale crediti verso imprese controllate (a)	-	-	-
b) verso imprese collegate			
entro 12 mesi			
oltre 12 mesi			
totale crediti verso imprese collegate (b)	-	-	-
c) verso controllanti			
entro 12 mesi			
oltre 12 mesi			
totale crediti verso controllanti (c)			
d) verso altre imprese			
entro 12 mesi			
oltre 12 mesi	48	59	77
totale crediti verso altre imprese (d)	48	59	77
3) altri titoli:	2.856	2.856	2.466
4) azioni proprie	1.927	-	5.919
<b>Totale immobilizzazioni finanziarie (III)</b>	<b>6.309</b>	<b>3.303</b>	<b>8.827</b>
<b>Totale immobilizzazioni (B= I + II + III)</b>	<b>39.832</b>	<b>37.587</b>	<b>43.929</b>

# **DATALOGIC S.p.A.**

## STATO PATRIMONIALE CONSOLIDATO

ATTIVO	31-mar-04 in Euro/000	31-dic-03 in Euro/000	31-mar-03 in Euro/000
<b>C) ATTIVO CIRCOLANTE</b>			
<b>I - Rimanenze:</b>			
1) materie prime, sussidiarie e di consumo	11.851	10.707	12.802
2) prodotti in corso di lavorazione e semilavorati	2.743	2.143	2.835
3) lavori in corso su ordinazione			-
4) prodotti finiti e merci	10.315	9.442	10.649
5) acconti			
<b>Totale rimanenze (I)</b>	<b>24.909</b>	<b>22.292</b>	<b>26.286</b>
<b>II - Crediti:</b>			
1) verso clienti			
entro 12 mesi	33.750	32.221	31.601
oltre 12 mesi	-	-	-
<b>totale crediti verso clienti (1)</b>	<b>33.750</b>	<b>32.221</b>	<b>31.601</b>
2) verso imprese controllate			
entro 12 mesi		-	-
oltre 12 mesi			
<b>totale crediti verso imprese controllate (2)</b>	<b>-</b>	<b>-</b>	<b>-</b>
3) verso imprese collegate			
entro 12 mesi	454	482	290
oltre 12 mesi			
<b>totale crediti verso imprese collegate (3)</b>	<b>454</b>	<b>482</b>	<b>290</b>
4) verso controllanti			
entro 12 mesi	6		6
oltre 12 mesi			
<b>totale crediti verso controllanti (4)</b>	<b>6</b>	<b>-</b>	<b>6</b>
5) verso altri			
entro 12 mesi	13.732	16.128	14.534
oltre 12 mesi	1.218	1.200	1.125
<b>totale crediti verso altri (5)</b>	<b>14.950</b>	<b>17.328</b>	<b>15.659</b>
<b>Totale crediti (II)</b>	<b>49.160</b>	<b>50.031</b>	<b>47.556</b>
<b>III - Attività finanziarie che non costituiscono immobilizzazioni:</b>			
1) partecipazioni in imprese controllate			
2) partecipazioni in imprese collegate			
3) partecipazioni in imprese controllanti			
4) altre partecipazioni			
5) azioni proprie	-	5.381	
6) altri titoli	6.537	1.422	4.000
<b>Totale attività finanziarie non immobilizzate (III)</b>	<b>6.537</b>	<b>6.803</b>	<b>4.000</b>
<b>IV - Disponibilità liquide</b>			
1) depositi bancari e postali	37.909	35.751	29.360
2) assegni			4
3) denaro e valori in cassa	22	25	22
<b>Totale disponibilità liquide (IV)</b>	<b>37.931</b>	<b>35.776</b>	<b>29.386</b>
<b>Totale attivo circolante (C = I + II + III + IV)</b>	<b>118.537</b>	<b>114.902</b>	<b>107.228</b>
<b>D) RATEI E RISCONTI</b>			
a) ratei attivi	484	638	534
b) risconti attivi	1.121	951	1.190
c) disaggio sui prestiti			
<b>Totale ratei e risconti attivi (D)</b>	<b>1.605</b>	<b>1.589</b>	<b>1.724</b>
<b>Totale attivo (A + B+ C+ D)</b>	<b>159.974</b>	<b>154.078</b>	<b>152.881</b>

# DATALOGIC S.p.A.

## STATO PATRIMONIALE CONSOLIDATO

PASSIVO	31-mar-04 in Euro/000	31-dic-03 in Euro/000	31-mar-03 in Euro/000
<b>A) PATRIMONIO NETTO</b>			
<i>I Capitale sociale</i>	24.759	24.759	24.759
<i>II Riserva da sovrapprezzo azioni</i>	54.424	54.424	54.424
<i>III Riserve di rivalutazione</i>	258	258	258
<i>IV Riserva legale</i>	617	617	464
<i>V Riserva per azioni proprie in portafoglio</i>	1.927	5.381	5.919
<i>VI Riserve statutarie</i>	0	0	0
<i>VII Riserva di capitale di scissione</i>	4.439	4.439	4.439
<i>VIII Altre riserve</i>			
<i>IX Riserva di consolidamento</i>	1.878	1.878	1.878
<i>X Riserva/(Perdita) di traduzione</i>	(585)	(943)	(360)
<i>XI Utile (perdita) esercizi precedenti</i>	18.655	8.020	9.641
<i>XII Utile (perdita) del periodo</i>	3.960	7.180	3.026
	<b>110.332</b>	<b>106.013</b>	<b>104.448</b>
Patrimonio netto di terzi	0	0	226
<b>Totale patrimonio netto (A)</b>	<b>110.332</b>	<b>106.013</b>	<b>104.674</b>
<b>B) FONDI PER RISCHI ED ONERI:</b>			
1) per trattamento di quiescenza e obblighi simili	0	0	11
2) per imposte	211	216	197
3) altri	776	761	718
<b>Totale fondi per rischi ed oneri (B = 1 + 2+ 3)</b>	<b>987</b>	<b>977</b>	<b>926</b>
<b>C) Trattamento di fine rapporto di lavoro subordin</b>	<b>5.173</b>	<b>4.970</b>	<b>4.334</b>
<b>D) DEBITI</b>			
1) obbligazioni			
entro 12 mesi			
oltre 12 mesi			
totale obbligazioni (1)	-	-	0
2) obbligazioni convertibili			
entro 12 mesi			
oltre 12 mesi			
totale obbligazioni convertibili (2)	-	-	0
3) debiti verso banche			
entro 12 mesi	1.371	682	633
oltre 12 mesi	2.103	2.177	2.771
totale debiti verso banche (3)	3.474	2.859	3.404
4) debiti verso altri finanziatori			
entro 12 mesi	1.394	1.372	1.182
oltre 12 mesi	3.378	3.147	3.970
totale debiti verso altri finanziatori (4)	4.772	4.519	5.152
5) acconti			
entro 12 mesi	155	125	19
oltre 12 mesi			0
totale acconti (5)	155	125	19
6) debiti verso fornitori			
entro 12 mesi	17.746	19.437	21.404



## **DATALOGIC S.p.A.**

### STATO PATRIMONIALE CONSOLIDATO

<b>PASSIVO</b>	<b>31-mar-04 in Euro/000</b>	<b>31-dic-03 in Euro/000</b>	<b>31-mar-03 in Euro/000</b>
oltre 12 mesi			
totale debiti verso fornitori (6)	17.746	19.437	21.404
7) debiti rappresentati da titoli di credito			
entro 12 mesi			-
oltre 12 mesi			-
totale debiti rappresentati da titoli di credito (7)		-	-

## DATALOGIC S.p.A.

### STATO PATRIMONIALE CONSOLIDATO

PASSIVO	31-mar-04 in Euro/000	31-dic-03 in Euro/000	31-mar-03 in Euro/000
8) debiti verso imprese controllate			
entro 12 mesi		1	-
oltre 12 mesi			-
totale debiti verso imprese controllate (8)	-	1	-
9) debiti verso imprese collegate			
entro 12 mesi			
oltre 12 mesi			
totale debiti verso imprese collegate (9)	-	-	-
10) debiti verso controllanti			
entro 12 mesi	1		
oltre 12 mesi			-
totale debiti verso controllanti (10)	1	-	-
11) debiti tributari			
entro 12 mesi	8.446	7.273	6.041
oltre 12 mesi			183
totale debiti tributari (11)	8.446	7.273	6.224
12) debiti verso istituti di previdenza e sicurezza sociale			
entro 12 mesi	1.496	2.077	1.174
oltre 12 mesi			
totale debiti verso istituti di previdenza e sicurezza sociale (12)	1.496	2.077	1.174
13) altri debiti			
entro 12 mesi	6.356	5.146	3.808
oltre 12 mesi	73	65	36
totale altri debiti (13)	6.429	5.211	3.844
<b>Totale debiti (D)</b>	<b>42.519</b>	<b>41.502</b>	<b>41.221</b>
<b>E) RATEI E RISCONTI</b>			
a) ratei passivi	194	215	571
b) risconti passivi	769	401	1.155
c) aggio sui prestiti			
<b>Totale ratei e risconti passivi (E)</b>	<b>963</b>	<b>616</b>	<b>1.726</b>
<b>Totale passivo e patrimonio netto (A+B+C+D+E)</b>	<b>159.974</b>	<b>154.078</b>	<b>152.881</b>

# DATALOGIC S.p.A.

## CONTO ECONOMICO CONSOLIDATO

	31-mar-04 in Euro/000	31-dic-03 in Euro/000	31-mar-03 in Euro/000
<b>A) VALORE DELLA PRODUZIONE:</b>			
1) ricavi delle vendite e delle prestazioni	32.307	130.071	30.906
2) variazioni delle rimanenze dei prodotti in corso di lavorazione, semilavorati e finiti	1.161	(441)	1.238
3) variazione dei lavori in corso su ordinazione			
4) incrementi di immobilizzazioni per lavori interni	30	266	25
5) altri ricavi e proventi			
a) ricavi vari	403	899	252
b) contributi in conto esercizio	103	538	-
totale altri ricavi e proventi (5)	506	1.437	252
<b>Totale valore della produzione (A)</b>	<b>34.004</b>	<b>131.333</b>	<b>32.421</b>
<b>B) COSTI DELLA PRODUZIONE:</b>			
6) per materie prime, sussidiarie, di consumo e merci	14.119	52.041	15.574
7) per servizi	5.309	19.675	4.800
8) per godimento di beni di terzi	611	2.599	571
9) per il personale:			
a) salari e stipendi	7.713	30.189	7.504
b) oneri sociali	1.922	7.187	1.724
c) trattamento di fine rapporto	293	1.076	263
d) trattamento di quiescenza e simili	35	123	
e) altri costi	195	795	340
totale costi per il personale (9)	10.158	39.370	9.831
10) ammortamenti e svalutazioni			
a) ammortamento delle immobilizzazioni immateriali	751	3.352	784
b) ammortamento delle immobilizzazioni materiali	920	3.936	890
c) altre svalutazioni delle immobilizzazioni		19	
d) svalutazioni dei crediti compresi nell'attivo circolante e delle disponibilità liquide	28	447	49
totale ammortamenti e svalutazioni (10)	1.699	7.754	1.723
11) variazione di rimanenze di materie prime, sussidiarie, di consum	(1.289)	(2.170)	(3.252)
12) accantonamenti per rischi	21	197	27
13) altri accantonamenti			
14) oneri diversi di gestione	299	987	330
<b>Totale costi della produzione (B)</b>	<b>30.927</b>	<b>120.453</b>	<b>29.604</b>
<b>Differenza tra valore e costi della produzione (A - B)</b>	<b>3.077</b>	<b>10.880</b>	<b>2.817</b>
<b>C) PROVENTI E ONERI FINANZIARI:</b>			
15) proventi da partecipazioni:			
a) in imprese controllate			
b) in imprese collegate			
c) in altre imprese			438
totale proventi da partecipazioni (15)	-	-	438
16) altri proventi finanziari:			
a) da crediti iscritti nelle immobilizzazioni			
- da imprese controllate			
- da imprese collegate			
- da controllanti			
- da altri	5	14	
totale (a)	5	14	-
b) da titoli iscritti nelle immobilizzazioni che non costituiscono partecipazioni:			
c) da titoli iscritti nell' attivo circolante che non costituiscono partecipazioni:	11	318	17
d) proventi diversi dai precedenti:	1.175	101	15

## DATALOGIC S.p.A.

### CONTO ECONOMICO CONSOLIDATO

	31-mar-04 in Euro/000	31-dic-03 in Euro/000	31-mar-03 in Euro/000
- da imprese controllate			
- da imprese collegate			
- da controllanti			
- da altri	593	3.038	728
totale (d)	593	3.038	728
totale altri proventi finanziari (16)	1.784	3.471	760
17) interessi ed altri oneri finanziari:			
- verso imprese controllate			
- verso imprese collegate			
- verso controllanti			
- verso altri	543	2.586	658
totale interessi ed oneri finanziari (17)	543	2.586	658
<b>Totale proventi ed oneri finanziari (15+16-17)</b>	<b>1.241</b>	<b>885</b>	<b>540</b>
<b>D) RETTIFICHE DI VALORE DI ATTIVITÀ FINANZIARIE:</b>			
18) rivalutazioni:			
a) di partecipazioni	26	82	45
b) di immobilizzazioni finanziarie che non costituiscono partecipazioni			
c) di titoli iscritti nell'attivo circolante che non costituiscono partecipazioni			
totale rivalutazioni (18)	26	82	45
19) svalutazioni			
a) di partecipazioni			
b) di immobilizzazioni finanziarie che non costituiscono partecipazioni			
c) di titoli iscritti nell'attivo circolante che non costituiscono partecipazioni			
totale svalutazioni (19)	-	-	-
<b>Totale rettifiche di valore di attività finanziarie (D =18-19)</b>	<b>26</b>	<b>82</b>	<b>45</b>
<b>E) PROVENTI ED ONERI STRAORDINARI:</b>			
20) proventi straordinari			
a) plusvalenze da alienazioni			
b) altri proventi straordinari	25	227	40
totale proventi straordinari (20)	25	227	40
21) oneri straordinari			
a) minusvalenze da alienazioni			
b) altri oneri straordinari	409	1.746	376
totale oneri straordinari (21)	409	1.746	376
<b>Totale delle partite straordinarie (20-21)</b>	<b>(384)</b>	<b>(1.519)</b>	<b>(336)</b>
<b>Risultato prima delle imposte (A - B +/- C +/- D +/- E)</b>	<b>3.960</b>	<b>10.328</b>	<b>3.066</b>
22) Imposte sul reddito dell'esercizio		(3.768)	
Imposte differite		620	
<b>Utile (perdita) del periodo al lordo delle imposte</b>	<b>3.960</b>	<b>7.180</b>	<b>3.066</b>
Risultato di pertinenza degli azionisti di minoranza			(40)
<b>Utile del periodo al lordo delle imposte</b>	<b>3.960</b>	<b>7.180</b>	<b>3.026</b>

**DATALOGIC S.p.A.**  
**RENDICONTO FINANZIARIO CONSOLIDATO**

	31-mar-04 in Euro/000	31-dic-03 in Euro/000	31-mar-03 in Euro/000
<b>Posizione finanziaria netta a breve all'inizio dell'esercizio</b>	<b>42.022</b>	<b>33.802</b>	<b>33.802</b>
<b>Risultato del periodo</b>	<b>3.960</b>	<b>7.180</b>	<b>3.026</b>
Ammortamenti	1.671	7.288	1.674
Accantonamento fondo trattamento di fine rapporto	293	1.076	263
Rettifiche di valori di attività finanziarie	-26	-82	-45
<b>Flusso di cassa della gestione corrente</b>	<b>5.898</b>	<b>15.462</b>	<b>4.918</b>
<b>Effetto delle variazioni intervenute nelle attività e passività di natura operativa:</b>			
Crediti commerciali	-1507	71	877
Rimanenze finali	-2.617	-1.019	-5.013
Altre attività correnti	2.880	-5.846	-1.893
Altre attività a medio/lungo termine	-7	-32	25
Debiti verso fornitori	-1.661	2.696	4.556
Debiti tributari	1.173	1.901	852
Altre passività correnti	976	477	-654
Altre passività a medio lungo termine	8	32	3
Fondi per rischi ed oneri	10	81	30
Indennità di fine rapporto liquidata	-90	-323	-146
<b>Variazioni delle attività e passività d'esercizio</b>	<b>-835</b>	<b>-1.962</b>	<b>-1.363</b>
<b>Variazioni di cassa generate dalla gestione operativa</b>	<b>5.063</b>	<b>13.500</b>	<b>3.555</b>
<b>Flussi (impieghi) di cassa generati da attività di investimento:</b>			
(Incremento)/Decremento di immobilizzazioni immateriali	-185	-1.741	-132
(Incremento)/Decremento di immobilizzazioni materiali	-725	-3.575	-388
(Incremento)/Decremento di immobilizzazioni finanziarie	-1.927	4.535	-994
<b>Variazioni generate da attività di investimento</b>	<b>-2.837</b>	<b>-781</b>	<b>-1.514</b>
<b>Flussi (impieghi) di cassa generati da attività finanziarie:</b>			
Erogazione di finanziamenti a medio/lungo termine al netto delle quote rimborsate nell'anno	157	-2.446	-1.029
Patrimonio netto di terzi	0	-429	-203
Effetto variazione cambio sul consolidamento delle società estere	359	-930	-347
Altre variazioni di patrimonio netto	0	-453	-145
Distribuzione dividendi	0	-1.698	
Variazione delle partecipazioni non consolidate	-1.064	1.457	1.443
<b>Flussi (impieghi) di cassa generati da attività finanziarie</b>	<b>-548</b>	<b>-4.499</b>	<b>-281</b>
<b>Variazione della posizione finanziaria netta</b>	<b>1.678</b>	<b>8.220</b>	<b>1.760</b>
<b>Posizione finanziaria netta a breve alla fine dell'esercizio</b>	<b>43.700</b>	<b>42.022</b>	<b>35.562</b>